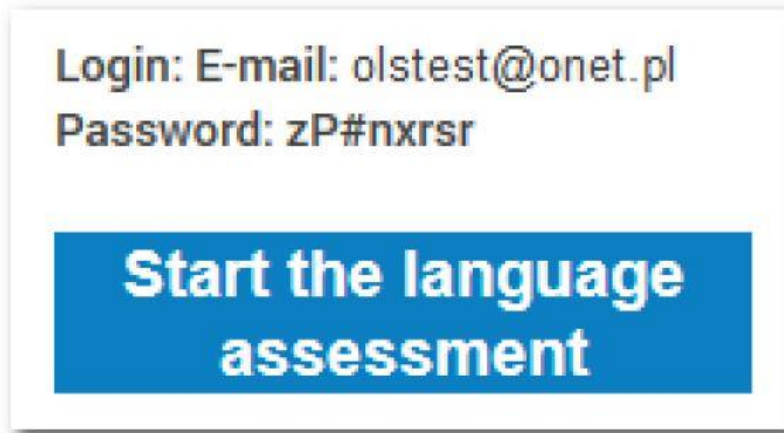


1. W wiadomości, którą dostałeś otrzymałeś link do logowania na platformę, wraz z loginem i hasłem. Kliknąć **Start the language assessment** i zalogować się za pomocą podanego w loginu i hasła.



2. Po zalogowaniu należy uzupełnić profil swoimi danymi, jak podano na poniższych screenach.

My login information

HASŁA NIE ZMIENIAMY

Login
testv10steph@mailinator.com

New Password

New Password Confirmation

My personal details

Last name *
NAZWISKO

First name *
IMIĘ

Gender
 M F Other

Nationality *
POLAND

Mother tongue *
POLISH

Additional email address to receive email notifications *
ADRES E-MAIL

Year of birth *
ROK URODZENIA

Privacy
 I accept the terms on data protection and data privacy of the [Legal notice](#) * **ZAZNACZYĆ AKCEPTACJĘ**

Save these modifications

Kliknąć **Save these modifications**.

Następnie uzupełnić jak poniżej dane mobilności:

My mobility information

Country of destination *	LITHUANIA	Sending institution / organisation	BEN MT99 01	
Language to test	English	Local Language	No Local Language assigned	
Type of mobility	European Voluntary Service			
Estimated start of the mobility period *	JULY choose...	2018 choose...	Mobility period	Invalid duration.
Estimated end of the mobility period *	JULY choose...	2018 choose...		

Please ensure that you have entered the correct mobility dates (start and end month/year). Your mobility period will be calculated on the basis of this data. Furthermore, this period, as calculated according to your dates, determines your access to the final language assessment and, if applicable, to the language course.

Time zone *

EUROPE/LITHUANIA

Save these modifications

Kliknąć **Save these modifications**.

3. Na następnym wyświetlonym ekranie należy kliknąć **Start my first language assessment**.

ENGLISH
ARMENIA

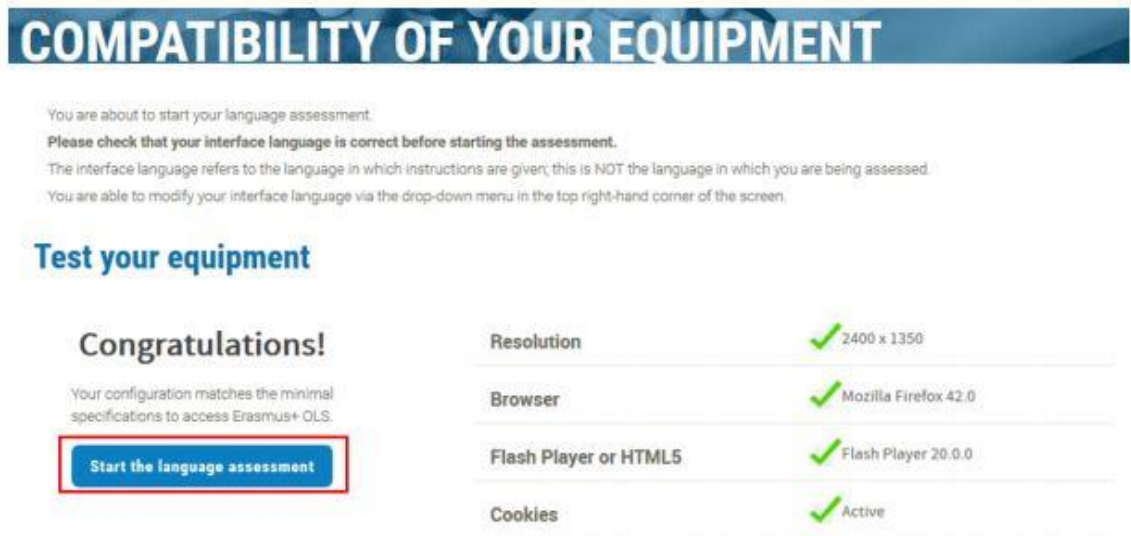
Type: European Voluntary Service
Sending Institution: BEN MT99 01
OLS id: 230163

MAY 2016 MAY 2017

Start my first language assessment

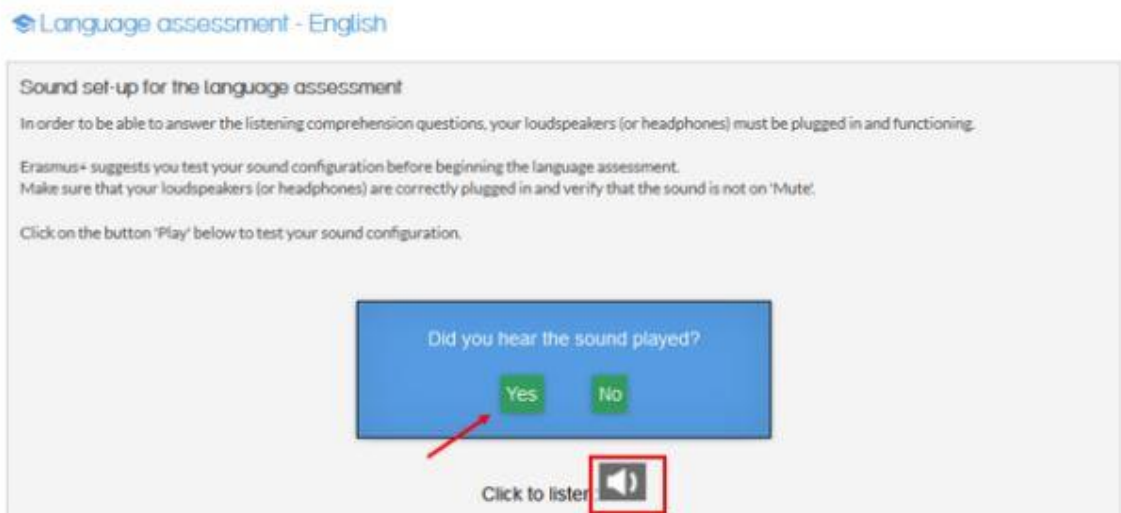
Start my final language assessment

4. Po kliknięciu wyświetli się okno ze sprawdzeniem wymagań systemowych, po sprawdzeniu ponownie należy kliknąć **Start the language assessment**.



Resolution	✓ 2400 x 1350
Browser	✓ Mozilla Firefox 42.0
Flash Player or HTML5	✓ Flash Player 20.0.0
Cookies	✓ Active

5. Następnie należy sprawdzić dźwięk, jak pokazano na poniższym screenie. Należy kliknąć **Yes**.



6. Po sprawdzeniu dźwięku wyświetli się poniższe okno, gdzie należy kliknąć **Continue**

